



# **Ulvö museum**

## **med Ulvö kapell och Lotsstugan**

\*\*\*\*\*

## **Säsongen 2022**



---

**Ulvö kapellag 2023-05-04**

## Innehåll

<i>ULVÖ MUSEUM</i> .....	3
1. Besökare i Ulvöhamn sommaren 2022 .....	3
2. Besökare i museum, kapell och lotsstuga .....	4
3. Försäljningar – kaggverkstad, butik, lotsstuga.....	5
4. Ulvö kapell.....	5
5. Lotsstugan .....	6
6. Programverksamhet .....	6
7. Besökare på museets webbplats.....	7
8. Personal.....	7
9. Resultat 2022.....	8

## ULVÖ MUSEUM

Ulvö museum, etablerat år 2015 på den gamla lotsplatsen, består av ett kokhus, en sjöbod och en gistvall. Samordnat med denna huvudanläggning drivs även Ulvö lotsplats på Lotsberget och Ulvö Gamla kapell, det senare på uppdrag av ägaren Läns museet Västernorrland. De olika delarna binder ihop tiden från 1600-tal till idag. Öppethållande och guidning av besökare i de tre anläggningarna sköts av arvoderad guide, feriearbetande ungdomar och ideella krafter.

Verksamheten leds och drivs av en särskild museigrupp, underställd Ulvö kapellag

### 1. Besökare i Ulvöhamn sommaren 2022

Tabell 1 visar att antalet resenärer från Köpmanholmen till Ulvön och Trysunda har legat på den höga nivå som etablerades redan 2010. Det bör dock noteras att en stor del av de som reser från Köpmanholmen har Ulvö-anknytning och därför inte kan räknas som "turister". Hur sådant fördelar sig kan inte utläsas av den statistik som förs av Ulvö hamn och logistik.

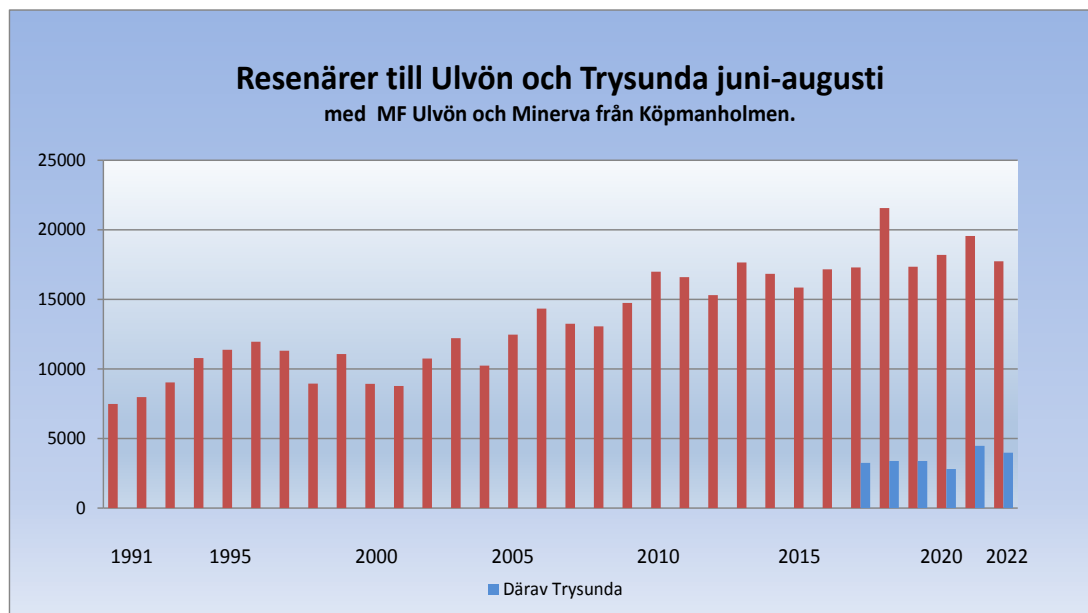


Diagram 1: Besökare på Ulvön och Trysunda (grönt: därav Trysunda) som färdats med MF Ulvön och Minerva. De röda staplarna innefattar ca 200 resenärer till Strängöarna.  
Källa: Öviks hamn och logistik.

## 2. Besökare i museum, kapell och lotsstuga

Verksamheten 2022 kunde bedrivas helt utan restriktioner med avseende på Covid 19. Som framgår av tabell 2 återtog vi 2021 ungefär hälften av det besökandeantal vi förlorade genom åtgärderna mot Covid-19 och 2022 fortsatte detta återtagande.

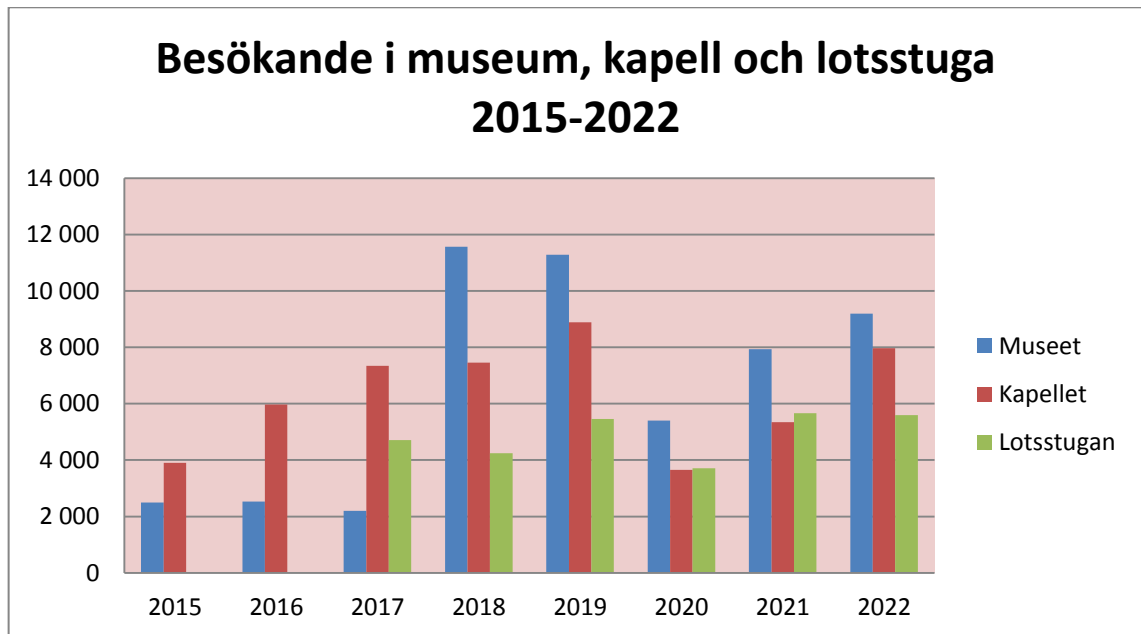


Diagram 2. Antal besökande i museets anläggningar 2015-2022

”

### Entréavgifter

Vi har även under 2022 arbetat utan entréavgifter.

### Grupp-guidningar

Guidningsverksamheten gjorde ett språng till nivåer vi aldrig sett tidigare, se tab 1. Säsongen 2022 har praktiskt taget all guideverksamhet ombesörjts av Sven Bodin såsom huvudguide. Beroendet av en enda person skapar en sårbarhet som vi i längden inte kan hantera. För framtiden behöver vi rekrytera fler personer som är beredda att fungera som ordinarie guider – och på så sätt erhålla en robustare organisation.

Guidningar	Museet	Kapellet
2017	31	40
2018	16	21
2019	14	26
2020	2	4
2021	13	20
2022	26	49

Tabell 1.

### 3. Försäljningar – kaggverkstad, butik, lotsstuga

Som framgår av diagram 3-4 har försäljningen under 2022 minskat betydligt efter den tillfälliga uppgången 2021. Utvecklingen pekar på behovet av en bättre marknadsföring av våra produkter.

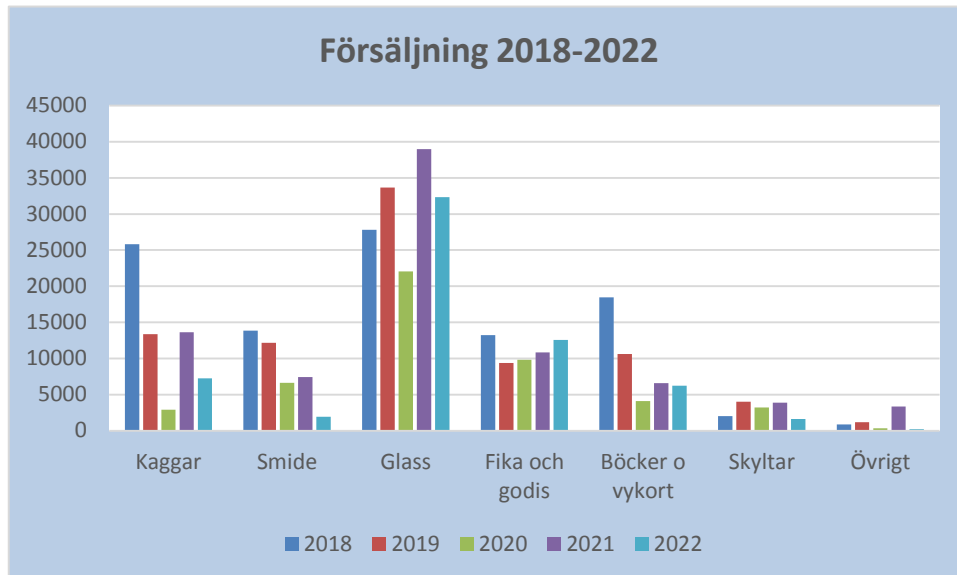


Diagram 3. Försäljning i museibutik och lotsstuga 2018-2022

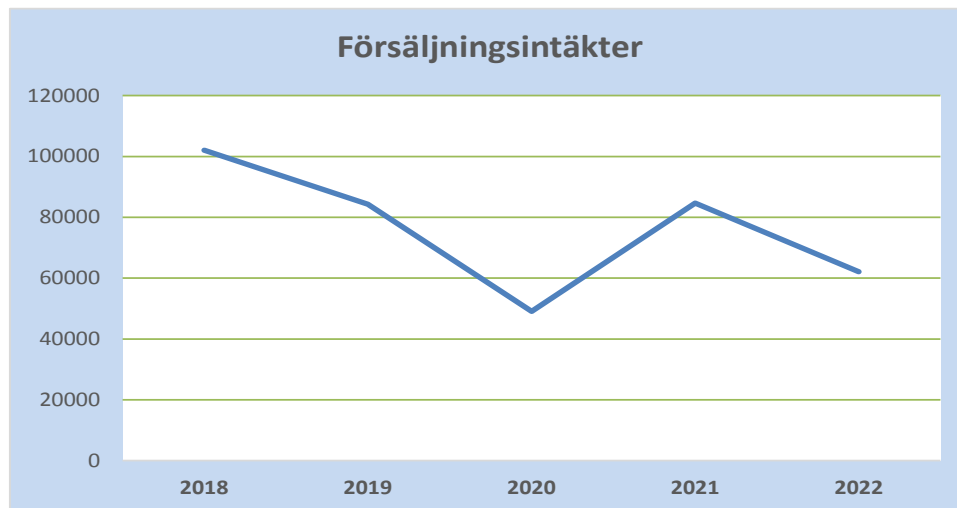


Diagram 4. Totala försäljningsintäkter 2018-2022

### 4. Ulvö kapell

Vi driver som tidigare Ulvö kapell för Läns museets räkning. Samordningen av museet, kapellet och lotsstugan skapar tydliga arbetsvinster när det gäller personalrekrytering och arbetsplanering och medger även större variation för de anställda.

Kapellet har enligt en notering på dess dörr år 1719 uppförts år 1622. I projektet *Fiskarkapell i Medelpad och Ångermanland* som bedrivs av Härnösands stift har man nu konstaterat att stockverket har huggits 1623-1625 och beslutat datera kapellets uppförande till 1626. Schaktning och grundläggning kan dock ha skett tidigare. Datering utifrån existerande

stockvirke försvåras av att kapellet från början hade en annan placering – muntlig tradition och en karta från 1799 anger Kapellshamn i inloppet till Ulvöhamn.

Länsmuseet distribuerar från 2022 en nytryckt broschyr om kapellet. Guideverksamheten i museet har också berikats genom egna och andras rön om kapellets historia. Kapellet är vårt populäraste besöksmål. Som framgår av diagram 2 och tabell 1 besöktes kapellet av hela 8 000 personer och 49 guidade sällskap.

## 5. Lotsstugan

### *Tillfart och omgivning:*

- Ett parti av trappan till lotsberget har reparerats av Mats och Tom.
- Den del av stålträcket som skadats kommer att repareras inför kommande säsong.
- Det efterfrågas en väg med avslutande ramp som gör det möjligt för funktionshindrade att ta sig fram till stugan och utsiktsplatsen.
- Skog behöver avverkas så att utsikten mot Högbonden förbättras.

### *Lotsstugan:*

- Matts har målat om i Lotsstugans förhall, där färgen flagnat p g a läckage från skorstenskragen.
- Hela plåttaket behöver ses över, eventuellt bytas.
- Fönster och fasad behöver lagas/repareras, helst i samråd med byggnadsantikvarie.
- Åtgärderna blir så pass genomgripande att vi bör söka projektbidrag.
- Behovet av toalett vid Lotsstugan har lösts genom den förbränningstoalett som installerades 2022.

## 6. Programverksamhet

Den 3 augusti höll K A Sundin ett föredrag om Ulvö lotsväsen i museet.

Ett föredrag om ortsnamn i Nätra socken av Lena Edblom ställdes in p g a sjukdom.



*K A Sundin håller föredrag*

## 7. Besökare på museets webbplats

Diagram 5 visar museets webbplats besöks även utanför turistsäsongen. Antalet sidvisningar var ungefär detsamma som 2021.

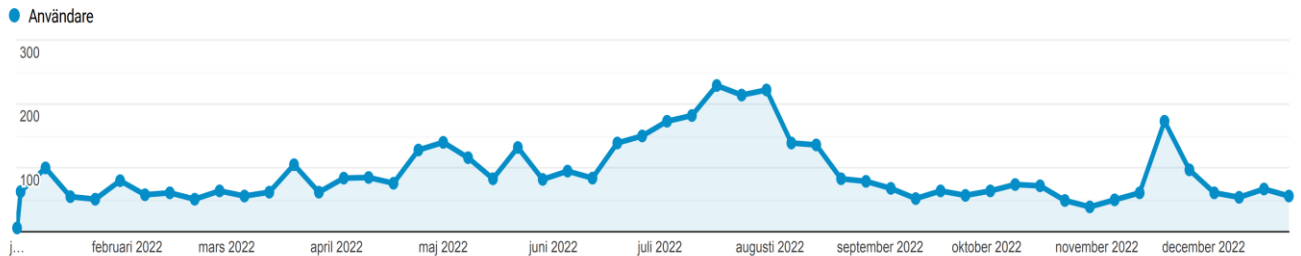


Diagram 5. Besökssessioner per vecka på museets webbplats 2022.

Museets webb - de mest besökta sidorna	Visningar
Startsida	1179
Ulvöarnas natur och geologi - Sjöfågel	628
Vårt att uppleva - Ulvö gruva	450
Salterier och andra näringar - Saltströmming	364
Ulvö kulturarv - Hembygdsgården	353
Ulvöarnas natur och geologi	288
Strömming - Redskap för kaggtillverkning	276
Ulvöarnas natur och geologi - Djur för jakt	259
Museets öppettider	256

Tabell 2. De mest besökta sidorna 2022.

## 8. Personal

Museet, kapellet och lotsstugan bemannades från den 20 juni till den 14 augusti. Sommaren 2022 har 13 ungdomar och ytterligare några utom schema (inkl ideellt arbetande) arbetat med att förmedla vårt kulturarv till besökarna. Deras arbete är en förutsättning för att kunna hålla de olika besöksplatserna öppna.

Tjänstgöringstimmar (exkl arbetsledning och ideell arbetskraft):

År	Timmar
2017	1307
2018	1313
2019	1284
2020	940
2021	860
2022	1080

Tabell 3

## 9. Resultat 2022

Verksamheten har från 2020 kunnat drivas utan underskott, delvis tack vare den på grund av pandemin avkortade säsongen.

<b>Resultat 2022</b>	
Försäljningsintäkter	78 000
Guideintäkter	79 500
Gåvor	6 000
Finansiella intäkter (kommun, länsmuseum)	128 500
<b>SUMMA INTÄKTER</b>	<b>292 000</b>
Driftskostnader (el, VA m m)	61 000
Inköp för butik	57 000
Guide	28 000
Ekonomitjänst	34 000
Investeringar	13 500
Personal	110 000
<b>SUMMA KOSTNADER</b>	<b>303 500</b>
<b>RESULTAT</b>	<b>-11 500</b>

*Tabell 4: Ekonomi 2021-2022*

För museigruppen

*Tom Sahlén*  
Verksamhetsansvarig

*Helen Persson*  
Verksamhetsansvarig

*Sven Bodin*

*Håkan Nordström*

*Matts Sehlberg*